

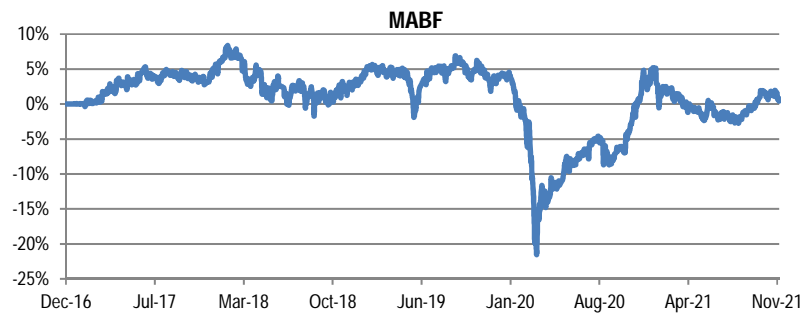
Tujuan Investasi

Mempertahankan keseimbangan antara pertumbuhan nilai investasi dengan fluktuasi efek dengan berinvestasi pada portofolio efek ekuitas syariah, efek pendapatan tetap syariah dan efek pasar uang syariah.

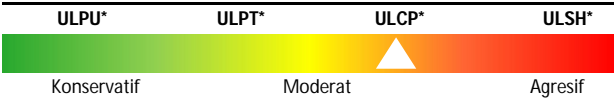
Tentang PFI Mega Life

Didirikan tahun 2011, PT PFI Mega Life Insurance merupakan perusahaan patungan dengan struktur baru yang menggabungkan keahlian global Prudential Financial Inc., dengan kekuatan jaringan pasar lokal CT Corpora. PFI Mega Life menyediakan rangkaian lengkap produk asuransi jiwa untuk melayani nasabah dengan jangkauan luas, dari korporasi besar hingga individu.

Kinerja Sejak Penerbitan



Profil Risiko



- Unit Link Pasar Uang (ULPU)
- Unit Link Pendapatan Tetap (ULPT)
- Unit Link Campuran (ULCP)
- Unit Link Saham (ULSH)

Risiko Investasi

- Risiko perubahan kondisi ekonomi dan politik.
- Risiko likuiditas.
- Risiko berkurangnya nilai unit penyertaan.
- Risiko wanprestasi.

Kinerja Historis

	1 Bulan	3 Bulan	6 Bulan	YTD	1 Tahun	3 Tahun	Sejak Penerbitan	2020
Mega Amanah Link Balanced Fund (MABF)	-1.01%	1.66%	1.52%	-1.60%	2.35%	-1.71%	0.43%	-1.90%
Peer Group Index*	-0.18%	2.96%	1.13%	1.42%	6.80%	-4.55%	-7.79%	0.66%
Peer Group Index Alpha	-0.84%	-1.30%	0.40%	-3.03%	-4.45%	2.84%	8.22%	-2.56%
Benchmark**	0.66%	3.19%	5.39%	5.65%	9.37%	22.68%	33.88%	6.00%
Benchmark Alpha	-1.67%	-1.53%	-3.87%	-7.25%	-7.02%	-24.39%	-33.45%	-7.90%

Notes : *. Sharia Balanced Fund Index (SBFI) ; **. 45% ISSI + 45% IGSIX + 10% IDR 1Mo TD Rate Net

Disclaimer

Laporan ini disiapkan oleh PT PFI Mega Life Insurance hanya untuk tujuan informasi dan tidak dapat digunakan atau dijadikan dasar sebagai penawaran untuk menjual atau membeli. Laporan ini dibuat berdasarkan keadaan yang telah terjadi dan telah disusun secara seksama oleh PT PFI Mega Life Insurance meskipun demikian PT PFI Mega Life Insurance tidak menjamin keakuratan atau kelengkapan dari laporan tersebut. PT PFI Mega Life Insurance maupun officer atau karyawannya tidak bertanggung jawab apapun terhadap kerugian yang langsung maupun tidak langsung sebagai akibat dari setiap penggunaan laporan ini. Kinerja masa lalu tidak mencerminkan kinerja masa mendatang. Calon Pemodal wajib memahami risiko berinvestasi di Unit Link (Pasar Modal), oleh sebab itu calon Pemodal wajib membaca dan memahami isi Polis/Brosur sebelum memutuskan untuk berinvestasi.

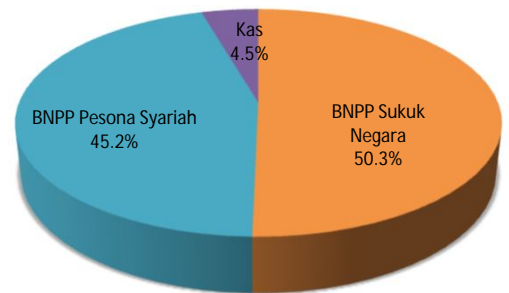
Kebijakan Investasi

Saham Syariah / Reksa Dana Saham Syariah	0% - 75%
Sukuk / Reksa Dana Pendapatan Tetap Syariah	0% - 75%
Pasar Uang Syariah / Reksa Dana Pasar Uang Syariah	0% - 75%

Efek Terbesar dalam Portofolio (Sesuai Abjad)

01. Charoen Pokphand Ind. (Saham)	06. PBS019 (Sukuk)
02. Indofood CBP (Saham)	07. PBS026 (Sukuk)
03. Kalbe Farma (Saham)	08. PBS027 (Sukuk)
04. PBS012 (Sukuk)	09. Telkom Indonesia (Saham)
05. PBS017 (Sukuk)	10. United Tractors (Saham)

Alokasi Aset



Informasi Unit Link

Tanggal Penerbitan	14-Des-16
Jenis Unit Link	Campuran Syariah
Total Dana Kelolaan	1,751,940,432
Jumlah Unit Penyertaan	1,744,425
Bank Kustodian	CIMB Niaga
NAB / Unit	1,004.31
Mata Uang	Rupiah
Management Fee Maks.	2.00% p.a.
Custodian Fee Maks.	0.25% p.a.